



MANUAL DE USO CAMPUS VIRTUAL

Noviembre 2021



**CAMPUS
VIRTUAL**

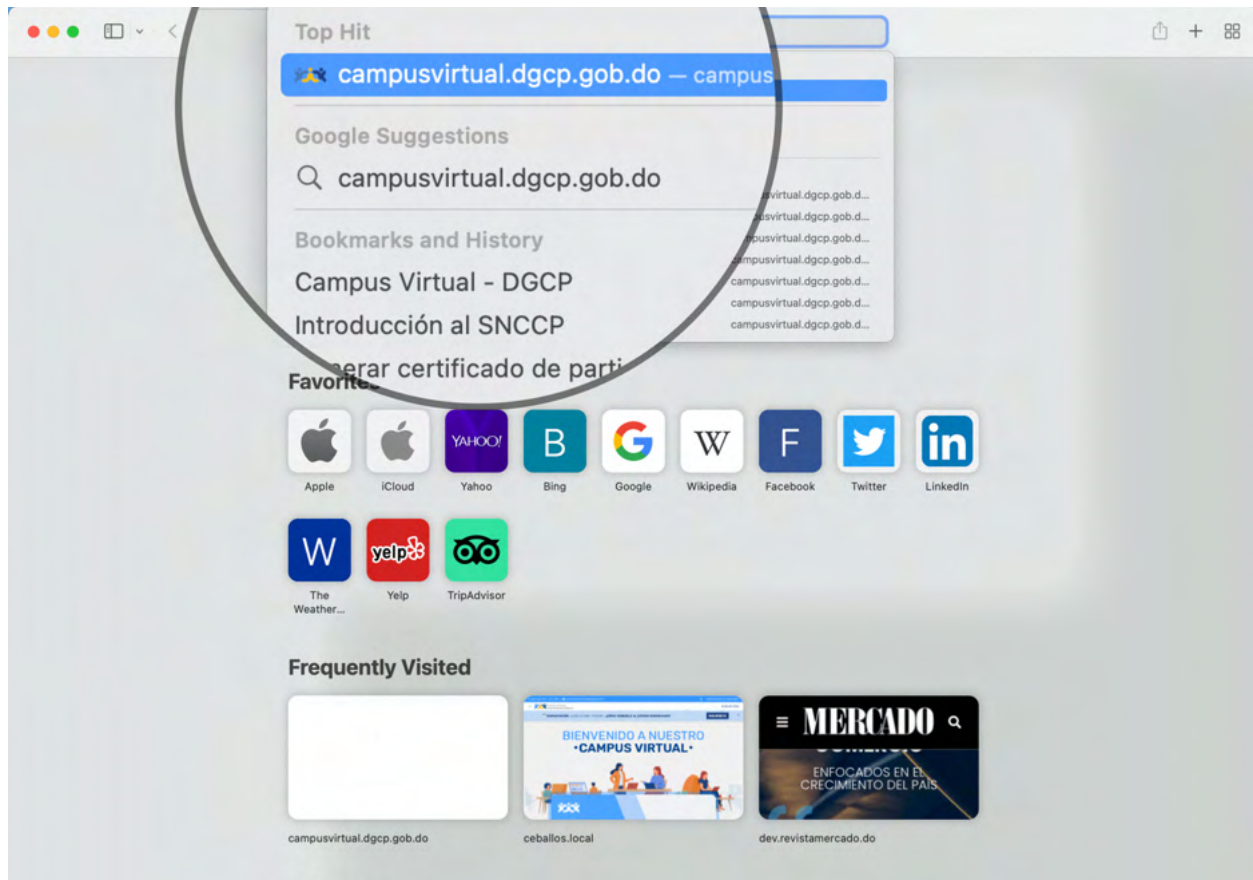


Dirección General
Contrataciones Públicas

MANUAL DE USO CAMPUS VIRTUAL

¿Cómo Acceder?

Abre el navegador de tu preferencia (si es posible que esté actualizado) y en la barra de búsqueda escribe la URL: campusvirtual.dgcp.gob.do y presiona la tecla ENTER.



Registro de Usuario e Inicio de Sesión

El menú de gestión de usuario se encuentra en la parte superior derecha de la plataforma, en dicho menú, se encuentran los enlaces para el [Registro](#) o [Inicio de Sesión](#).




Al pulsar el enlace de **Registro** (campusvirtual.dgcp.gob.do/login/signup.php) visualizarás una serie de campos que van desde tu nombre de usuario y contraseña hasta campos sobre información personal (los datos son encriptados al momento de enviarse y en la plataforma no se muestra información sensible de los datos suministrados); gran parte de los mismos son requisitos obligatorios y están marcados con un símbolo de admiración color rojo (!). Al finalizar deberás pulsar el botón **Crear cuenta**.

(809) 682-7427 - EXT. 5596 | ASISTENCIA TÉCNICA #DGCP-GCB-DO

REGISTRATE | INICIAR SESIÓN

CAMPUS VIRTUAL

INICIO | NOSOTROS | VERIFICAR CERTIFICADO | CONTACTO

 **CAMPUS VIRTUAL**

Nueva cuenta Colapsar todo

Crear un nuevo usuario y contraseña para acceder al sistema

Nombre de usuario !

Contraseña !

La contraseña debería tener al menos 8 caracter(es), al menos 1 dígito(s), al menos 1 minúscula(s), al menos 1 mayúscula(s), al menos 1 caracter(es) no alfanuméricos como *,-, o #

Por favor, escriba algunos datos sobre usted

Dirección de correo !

Correo (de nuevo) !

Nombre !

Apellido(s) !

Ciudad

Pais

República Dominicana

Otros campos

Documento de Identidad !

Sexo !

Elegir...

Fecha de Nacimiento !

8

noviembre

 2021

Nivel Académico

Sin Estudios

Profesión

Sector al que Perteneces !

Elegir...

Empresa


Cargo

Número RPE

☐ ¿Pertenece usted al Comité de Compras?

Pregunta de seguridad ?

☐ No soy un robot



Crear cuenta

Cancelar

En este formulario hay campos obligatorios !.

Una vez completes tu registro te enviaremos un mensaje de verificación a la dirección de correo electrónico que hayas suministrado (el mismo podría estar en SPAM) similar al siguiente, donde se te explicará cómo activar el mismo:



Campus Virtual - DGCP

Mar 26/10/21 2:04 PM

Para: Usted

Hola,

Se ha solicitado la creación de una cuenta en 'Campus Virtual - DGCP' utilizando su dirección de correo.

Para confirmar su nueva cuenta, por favor vaya a esta dirección web:

[https://campusvirtual.dgcp.gob.do/login/confirm.php?
data=API_KEY](https://campusvirtual.dgcp.gob.do/login/confirm.php?data=API_KEY)

En la mayoría de programas de correo electrónico, debería aparecer un enlace azul donde poder hacer click. Si no funciona, córtelo y péguelo en la barra de direcciones de su navegador.

Si necesita ayuda, por favor contacte con el administrador del sitio,

Administrador Usuario

[Responder](#)

[Reenviar](#)


Una vez completado el registro podrás acceder a nuestro Campus Virtual, la URL de inicio de sesión es <https://campusvirtual.dgcp.gob.do/login/> y se muestra igual a la siguiente imagen:

(809) 682-7407 • EXT. 2096 | ASISTENCIATECNICA@DGCP.GOB.DO

REGÍSTRATE | INICIAR SESIÓN

CAMPUS VIRTUAL

INICIO | NOSOTROS | VERIFICAR CERTIFICADO | CONTACTO

 **CAMPUS VIRTUAL**

Nombre de usuario / correo

Contraseña

☒ Recordar nombre de usuario

[¿Olvidó su nombre de usuario o contraseña?](#)

Las 'Cookies' deben estar habilitadas en su navegador

Acceder

Registrarse como usuario

Para acceder a esta página debe crear una cuenta primero.

Crear nueva cuenta

En el campo **Nombre de usuario** deberás escribir el usuario elegido por ti o en su defecto la dirección de correo electrónico.

En el campo **Contraseña** deberás escribir la contraseña elegida por ti.

Luego de esto solo tendrás que pulsar el botón **Acceder**.

En caso de haber olvidado uno de estos campos o ambos, existe la opción de restablecerlos en el enlace [¿Olvidó su nombre de usuario o contraseña?](#)

(809) 682-7407 - EXT. 2096 | ASISTENCIATECNICA@DGCP.GOB.DO

REGÍSTRATE | INICIAR SESIÓN

CAMPUS VIRTUAL

INICIO | NOSOTROS | VERIFICAR CERTIFICADO | CONTACTO

Campus Virtual - DGCP

[Página Principal](#) / [Acceder](#) / [Contraseña olvidada](#)

Para reajustar su contraseña, envíe su nombre de usuario o su dirección de correo electrónico. Si podemos encontrarlo en la base de datos, le enviaremos un email con instrucciones para poder acceder de nuevo.

Buscar por nombre de usuario

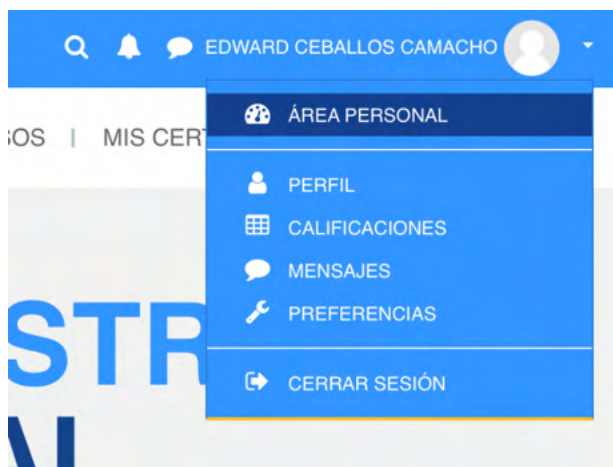
Nombre de usuario

Buscar

Buscar por dirección email

Dirección de correo

Buscar



Menú de Usuario

¿Qué cambia al acceder a la plataforma?

Ahora tu vista de la plataforma es diferente, tiene dos nuevos menús, además, ha cambiado el menú principal. Definamos cada uno de ellos:

Este menú posee enlaces referentes a tu usuario.

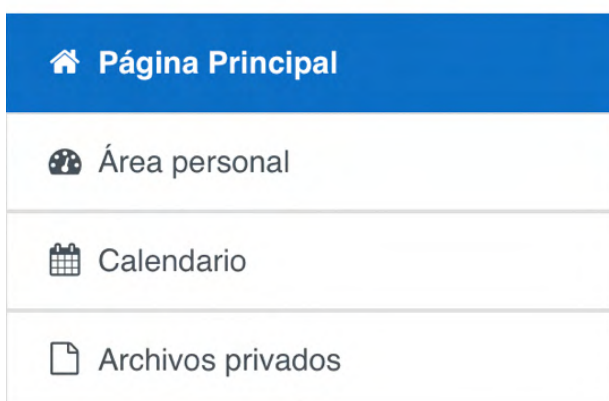
Área personal: permite ver tus cursos y progreso.

Perfil / Preferencias: agregar o modificar datos sobre tu persona, allí podrás cambiar o agregar una foto de perfil.

Calificaciones: las calificaciones obtenidas en los diferentes cursos en los que estés inscrito.



En este menú podrás ver los cursos que tienes disponible, un calendario de eventos y en sentido general, navegar en el curso que estés tomando.



Menú de navegación

Área personal: contiene una vista a detalle de tus cursos y tu progreso en los mismos.

Calendario: podrás ver los eventos que haya dispuesto la institución para los usuarios de esta plataforma, así como agregar tus propios eventos o actividades.

Archivos privados: es un repositorio útil por si deseas guardar archivos relacionados a tus estudios.

Menú Principal

INICIO | NOSOTROS | MIS CURSOS | MIS CERTIFICADOS | CONTACTO

Inicio: es útil para acceder a la página principal indistintamente del lugar donde te encuentres.

Nosotros: un menú lleno de contenido sobre qué es y qué hace la Dirección General de Contrataciones Públicas.

Mis cursos: contiene una vista a detalle de tus cursos y progreso en los mismos, así como una lista de cursos en los que podrías matricularte.

Mis certificados: una vista de los certificados que has obtenido en el transcurso de tus estudios en esta plataforma.

Contacto: es un enlace rápido a un formulario de contacto y dirección física de los diferentes locales de la Dirección General de Contrataciones Públicas.

Nota: ver si eso cambia, reitero que el contacto debe ser directo para temas del campus.

¿Cómo inscribirse en un curso?

Actualmente se encuentra disponible un solo curso sobre **“Introducción al Sistema Nacional de Compras y Contrataciones Públicas (SNCCP)”**, dirigido a proveedores del Estado, servidores públicos y ciudadanía en general.

Para inscribirte en el mismo solo tienes que navegar en la página hasta encontrarte con el titulado mencionado anteriormente y dar clic en el enlace **ACCEDE** o al título.




CAPACITACIONES ESPECIALIZADAS PARA TI



PROVEEDORES DEL ESTADO

Eleva tus capacidades técnicas y normativas sobre el Sistema Nacional de Compras y Contrataciones Públicas (SNCCP) para presentar ofertas exitosas y lograr mayores oportunidades de negocios con el Estado dominicano.



SERVIDORES PÚBLICOS


Accede a capacitaciones sobre el marco normativo del Sistema Nacional de Compras y Contrataciones Públicas (SNCCP) y cada una de las etapas de los procedimientos de compras gubernamentales.



CIUDADANÍA EN GENERAL

Eleva tus conocimientos sobre el Sistema Nacional de Compras y Contrataciones Públicas (SNCCP), a fin de comprender su correcto funcionamiento y aportar a la veeduría y mejora de los procedimientos.

CAPACITACIONES DISPONIBLES



INTRODUCCIÓN AL SISTEMA NACIONAL DE COMPRAS Y CONTRATACIONES PÚBLICAS (SNCCP)

Esta capacitación tiene como objetivo dar un panorama general de los aspectos fundamentales de nuestro sistema, su funcionamiento y las normativas vinculadas al mismo.

» ACCEDE «



Una vez allí, solo tendrás que pulsar el botón **Matricularme**, o el enlace **Matricularme en este curso**.

(809) 682-7407 - EXT. 2096 | ASISTENCIATECNICA@DGCP.GOB.DO

EDWARD CEBALLOS CAMACHO

CAMPUS VIRTUAL

INICIO | NOSOTROS | MIS CURSOS | MIS CERTIFICADOS | CONTACTO

Introducción al Sistema Nacional de Compras y Contrataciones Públicas (SNCCP)

[Página Principal](#) / [Cursos](#) / [Introducción al SNCCP](#) / [Matricularme en este curso](#) / [Opciones de matriculación](#)

Opciones de matriculación

 **Introducción al Sistema Nacional de Compras y Contrataciones Públicas (SNCCP)**



Esta capacitación tiene como objetivo dar un panorama general de los aspectos fundamentales de nuestro sistema, su funcionamiento y las normativas vinculadas al mismo.

Inscribete

No se requiere clave de matriculación

Matricularme

Navegación

- ▼ [Página Principal](#)
- [Área personal](#)
- > [Campus DGCP](#)
- ▼ [Cursos](#)
- [Introducción al SNCCP](#)

Administración

▼ Administración del curso

[Matricularme en este curso](#)

Nota: Los futuros cursos tendrán un flujo de inscripción igual o similar al citado anteriormente.

Con estos simples pasos ya eres un estudiante o participante en este curso o taller.

(809) 682-7407 • EXT. 2096 | ASISTENCIATECNICA@DGCP.GOB.DO

EDWARD CEBALLOS CAMACHO

CAMPUS VIRTUAL

INICIO | NOSOTROS | MIS CURSOS | MIS CERTIFICADOS | CONTACTO

Introducción al Sistema Nacional de Compras y Contrataciones Públicas (SNCCP)

[Página Principal](#) / [Mis cursos](#) / [Introducción al SNCCP](#)

General

Avisos

Presentación

2.8MB Presentación PowerPoint 2007

Recursos Importantes

Marco Legal

En esta página se encuentran disponibles los documentos oficiales (leyes, decretos, resoluciones, circulares, documentos estándar, entre otros) que en su totalidad diseñan y conforman el Sistema Nacional de Compras y Contrataciones Públicas (SNCCP).

Tema 1: Normativas del SNCCP

- Objeto de la Ley 340-06 y sus modificaciones.
- Ámbito de aplicación de la Ley.
- Estructura del SNCCP.

Video sobre las Normativas del SNCCP

▶

↺

🔊

⌂

00:00

06:19

Marcar como hecha

Examen de lo aprendido

Restringido

No disponible hasta que: La actividad **Video sobre las Normativas del SNCCP** esté marcada como realizada

Navegación

- ▼ [Página Principal](#)
- 👤 [Área personal](#)
- > [Campus DGCP](#)
- ▼ [Mis cursos](#)
- ▼ [Introducción al SNCCP](#)
- > [Participantes](#)
- 🏆 [Insignias](#)
- ✅ [Competencias](#)
- 📅 [Calificaciones](#)
- > [General](#)
- > [Tema 1: Normativas del SNCCP](#)

Administración

- ▼ [Administración del curso](#)
- 👤 [Dar de baja en Introducción al SNCCP](#)

Calendario

◀

noviembre 2021

▶

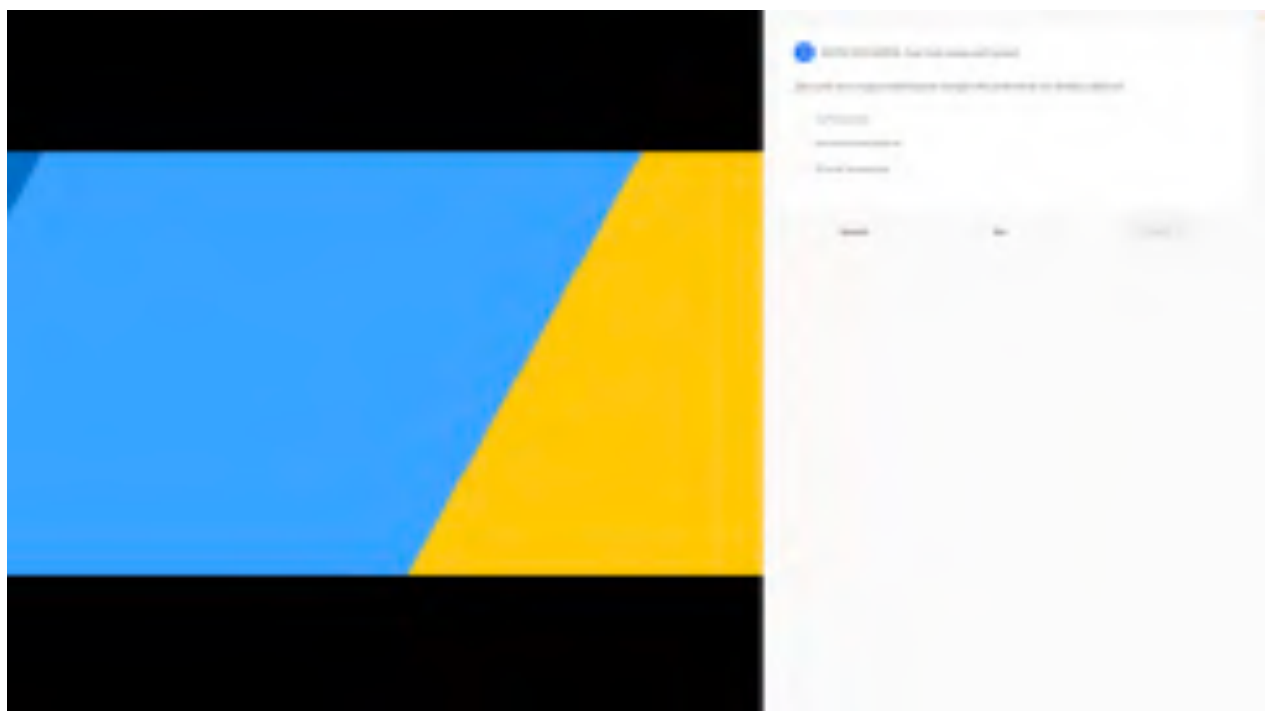
Lun	Mar	Mié	Jue	Vie	Sáb	Dom
1	2	3	4	5	6	7
8	9	10	11	12	13	14
15	16	17	18	19	20	21
22	23	24	25	26	27	28
29	30					

- 👁️ [Ocultar eventos de sitio](#)
- 👁️ [Ocultar eventos de categoría](#)
- 👁️ [Ocultar eventos de curso](#)
- 👁️ [Ocultar eventos de grupo](#)
- 👁️ [Ocultar eventos de usuario](#)
- 👁️ [Ocultar eventos de otro](#)

¿Cuáles pasos se deben llevar a cabo para completar el curso?

Este curso posee nueve (9) módulos relacionados con el tema principal, Sistema Nacional de Compras y Contrataciones Públicas (SNCCP) y cada uno consta de uno o más videos interactivos y un examen de lo aprendido.

Tu primer paso es ver los videos interactivos, todos son cortos y lograrán captar tu atención. Se pueden repetir tantas veces como quieras y, con el fin de ayudarte a comprobar si realmente has captado la información que se está presentando en los mismos, se colocaron una serie de notas y preguntas.



Al entender que has captado el conocimiento impartido en el video deberás marcar dicha tarea o actividad como hecha, haciendo **Clic en el botón** que lleva agregado ese título.

Video sobre las Normativas del SNCCP



Una vez finalizado este paso podrás tomar el **“Examen de lo aprendido”** en este tema.

Examen de lo aprendido

Por hacer: Recibir una calificación

Por hacer: Recibir una calificación aprobatoria o completar todos los intentos disponibles

Para acceder al mismo, solo debes hacer clic sobre el nombre indicado. Se abrirá una sección con los detalles de la evaluación, tales como: los intentos permitidos, el tiempo límite para cada uno, el método de calificación y cuántos puntos necesitarás para pasar a la siguiente actividad (suponiendo que no logres obtener la calificación deseada, aún podrás pasar a la siguiente actividad, pero solo *después* de haber agotado la cantidad total de intentos).

Cuando hayas leído todo, pulsa el botón **Intento resolver el cuestionario ahora**.

Examen de lo aprendido

Por hacer: Recibir una calificación

Por hacer: Recibir una calificación aprobatoria o completar todos los intentos disponibles

Intentos permitidos: 2

Límite de tiempo: 5 minutos

Método de calificación: Promedio de calificaciones

Calificación para aprobar: 6,00 de 10,00

Intento resolver el cuestionario ahora

Al hacerlo, se te pedirá que confirmes que vas a tomar el examen, si estás seguro pulsa el botón **Comenzar intento**, en caso contrario el botón **Cancelar**.

Comenzar intento

Tiempo limite

El cuestionario tiene un tiempo límite de 5 minutos. Luego de iniciar, el tiempo empezará a contar y no podrá pausarse. Debe finalizarlo antes de que el tiempo termine. ¿Seguro que desea empezar ahora?

Comenzar intento

Cancelar

Los exámenes son de selección múltiple y cada pregunta tiene su propia puntuación, verás algo similar a la siguiente pantalla:

Tiempo restante 0:02:27

Pregunta 1
Sin responder aún
Puntúa como 3,33
🚩 Marcar pregunta

Enunciado 1

☐ a. Posible respuesta 1
☐ b. Posible respuesta 2
☐ c. Posible respuesta 3
☐ d. Posible respuesta 4

Pregunta 2
Sin responder aún
Puntúa como 3,33
🚩 Marcar pregunta

Enunciado 2

☐ a. Posible respuesta 1
☐ b. Posible respuesta 2
☐ c. Posible respuesta 3
☐ d. Posible respuesta 4

Pregunta 3
Sin responder aún
Puntúa como 3,33
🚩 Marcar pregunta

Enunciado 3

☐ a. Posible respuesta 1
☐ b. Posible respuesta 2
☐ c. Posible respuesta 3
☐ d. Posible respuesta 4

[◀ Examen de lo aprendido](#)

[Examen de lo aprendido ▶](#)

[Terminar intento...](#)

Para seleccionar una respuesta solo debes hacer clic en la opción que creas correcta según el enunciado que se plantea, sino estás seguro de alguna de las respuestas, puedes marcar la pregunta para revisarla luego en el enlace titulado **Marcar pregunta**.


El tiempo restante para finalizar tu examen se encuentra en la parte superior derecha, al finalizar dicho tiempo, el sistema enviará las respuestas automáticamente; en caso de terminar antes, podrás pulsar el botón **Terminar intento**.

Una vez hayas contestado las preguntas y pulsado el botón **Terminar intento**, se te mostrará un resumen del examen, allí podrás ver las preguntas y dirigirte directamente a ellas en caso de que desees cambiar alguna de sus respuestas (las preguntas marcadas tendrán una bandera al lado del número que llevan).

Si entiendes que has finalizado la evaluación y revisión de la misma, pulsa el botón **Enviar todo y terminar**.

Examen de lo aprendido

Resumen del intento

Pregunta	Estatus
1 	Respuesta guardada
2	Respuesta guardada

Volver al intento

Este intento debe ser presentado el lunes, 8 de noviembre de 2021, 17:16.

Enviar todo y terminar

Luego de esto, verás si tus respuestas fueron correctas o no.

Comenzado el	lunes, 8 de noviembre de 2021, 17:11
Estado	Finalizado
Finalizado en	lunes, 8 de noviembre de 2021, 17:24
Tiempo empleado	12 minutos 49 segundos
Vencido	7 minutos 49 segundos
Calificación	0,00 de 10,00 (0%)

Pregunta 1

Incorrecta

Puntúa 0,00 sobre 4,00

 Desmarcar

 Editar pregunta

Enunciado de la pregunta

- ☐ a. Posible respuesta 1
- ☐ b. Posible respuesta 2
- ☐ c. Posible respuesta 3
- ☒ d. Posible respuesta 4



La respuesta correcta es: Posible respuesta X

Finalizar revisión

¿Cómo obtengo mi certificado de participación?

Luego de completar todas las unidades o temas, tendrás que tomar un **Examen final** en la sección **Verifica tu conocimiento** y llenar una pequeña encuesta sobre el curso realizado.

Verifica tu conocimiento



Examen final

Hecho: Recibir una calificación

Hecho: Recibir una calificación aprobatoria o completar todos los intentos disponibles



Estamos interesados en tu opinión

Hecho: Ver

Hecho: Enviar retroalimentación



Certificado de participación en el taller “Introducción al SNCCP”

Hecho: Ver

Una vez agotados estos pasos, tendrás disponible el enlace **Certificado de participación en el taller “Introducción al SNCCP”**. Al pulsar el botón **Descargar certificado**, obtendrás una vista previa del mismo y te enviaremos un PDF con la copia a tu correo electrónico.

Certificado de participación en el taller “Introducción al SNCCP”

Descargar certificado

Vista previa del certificado





CAMPUS VIRTUAL

